

Forex4You личный кабинет, вход в личный кабинет Форекс4Ю



При необходимости каждый трейдер может пройти регистрацию для получения доступа в [личный кабинет Forex4You](#). В чем же заключается такая необходимость и какие особенности работы на бирже через [кабинет брокера](#)?

Процедура регистрации

Попасть в [личный кабинет брокера Forex4You](#) можно лишь после регистрации. Для этого нужно открыть официальный сайт брокера Forex 4 You, нажать на кнопку «Личный кабинет» в верхней части страницы справа.



В новом окне нужно выбрать пункт [«Регистрация»](#). Далее для заполнения появляется специальная регистрационная форма.

Регистрация

Номер телефона *

Номер телефона будет использоваться в качестве логина в Личный Кабинет

Пароль *

Введите 5 символов или больше. Не забывайте, что пароль должен быть достаточно сложным для обеспечения безопасности средств!

Имя *

Пожалуйста, используйте только буквы латинского алфавита (a-z). Пример. Ivan

Фамилия *

Пример. Ivanov

E-mail *

Страна *

[Код партнера](#)

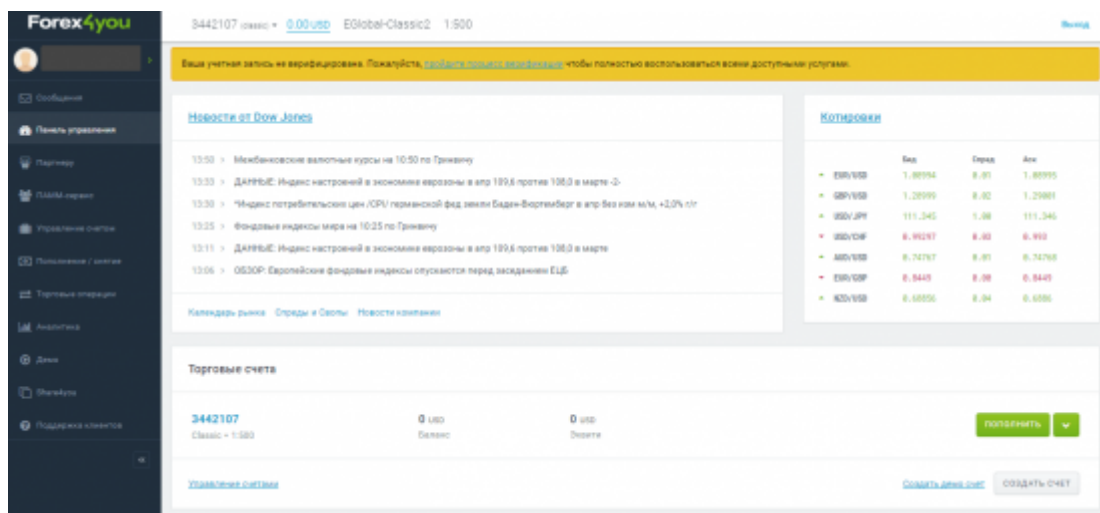
Нажав кнопку "Подтвердить и продолжить", Вы соглашаетесь с [условиями](#) Fogex4you и подтверждаете, что Вам больше 18 лет.

ПОДТВЕРДИТЬ И ПРОДОЛЖИТЬ

В появившейся на странице анкете нужно указать такие данные:

- мобильный номер телефона;
- придумать пароль, используя подсказки;
- ввести имя пользователя и фамилию;
- указать адрес электронной почты;
- выбрать из выпадающего списка страну.

После введения всех необходимых данных на указанный номер телефона придет SMS с подтверждающим кодом. Он вводится в следующем окне для подтверждения действия. После этого процедура регистрации в личном кабинете считается завершенной, и клиент получает доступ к нему.



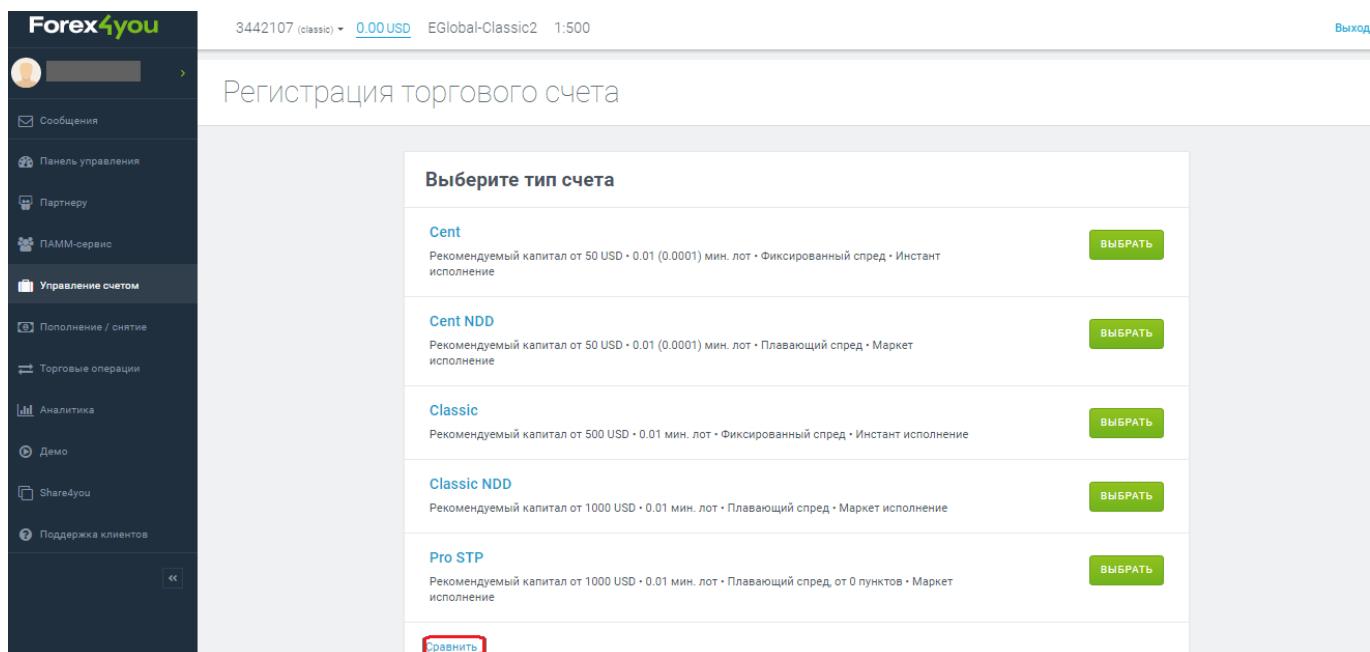
Чтобы воспользоваться всеми функциями и возможностями личного кабинета, трейдер должен пройти процедуру верификации. Этот процесс подразумевает отправку отсканированных копий документов, подтверждающих личность пользователя.

Открытие счета

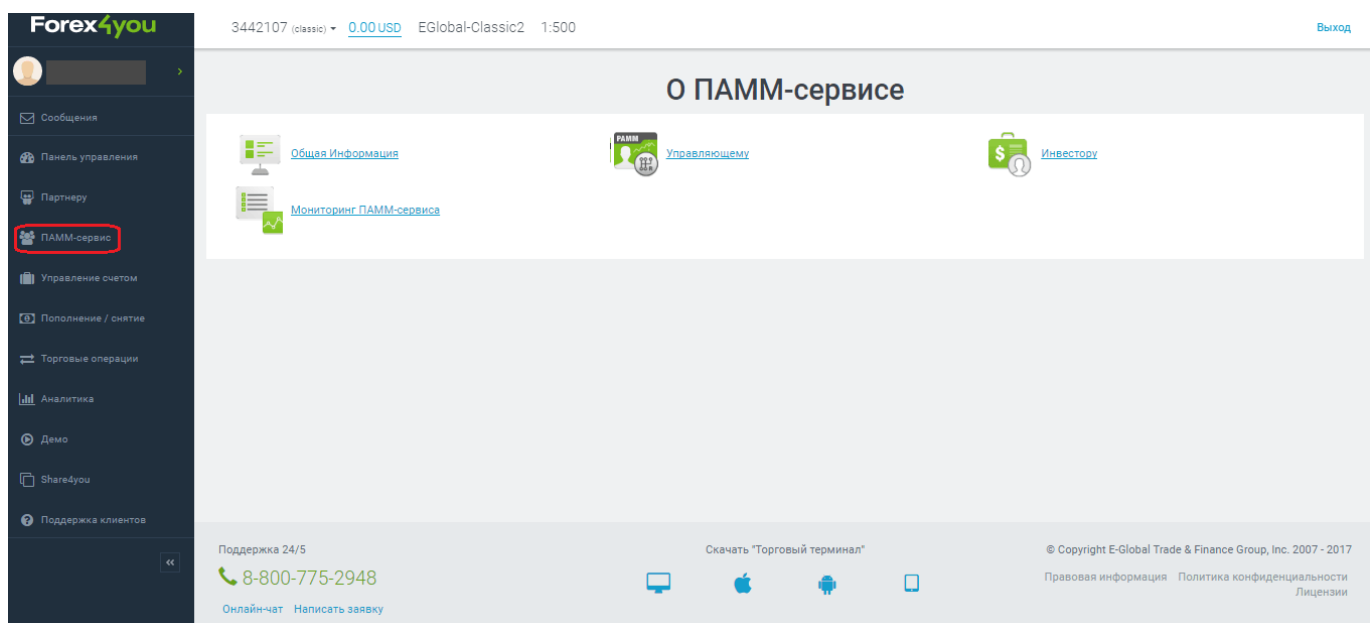
В личном кабинете пользователя у брокера Forex 4 You можно открыть разные типы торгового счета:

- **Demo** – это тренировочный торговый счет, в котором сохраняются все опции и функции, как и у реального. Но работать на нем можно без финансовых вложений, так как брокер предлагает пользователям виртуальные деньги. Благодаря им трейдеры могут освоиться на бирже, проверить действенность некоторых стратегий.
- **Cent** – торговый счет в центах, который лучше всего подходит для начинающих пользователей. При использовании этого счета отсутствуют значительные финансовые риски.
- **Classic** – это стандартный счет в личном кабинете, торговля осуществляется реальными деньгами, подходит всем трейдерам, которые хорошо знакомы с основными принципами деятельности на финансовых рынках и способны самостоятельно ориентироваться на них.
- **PRO** – реальный счет для опытных пользователей, которые осуществляют сделки на финансовых рынках, оперируя значительными объемами и суммами.

После того как клиент завершает регистрацию и осуществляет [вход в личный кабинет Форекс4ю](#), система автоматически открывает ему счет Classic с кредитным плечом 1:500. Но трейдерам предоставляется возможность на свое усмотрение открывать необходимые им другие счета из списка на главной странице в кабинете. Он может найти кнопку «Создать демо-счет» или «Создать счет», выбрать нужный тип, параметры, кредитное плечо и валюту.



При появлении трудностей с выбором счета в личном кабинете на помощь придет готовая таблица, где продемонстрировано сравнение основных значений счетов.



Помимо торговых счетов, у брокера Forex4You можно открывать ПАММ-счета и осуществлять деятельность с инвестициями. В главном меню ЛК находится пункт «ПАММ-сервис», в этом разделе можно выбрать управляющего или инвестора.

Финансовые операции

В основном меню личного кабинета есть пункт «Управление счетом». Благодаря ему трейдер сможет изменить кредитное плечо, открывать новые счета, изменять пароль доступа.

Forex4you 3442107 (classic) 0.00 USD EGlobal-Classic2 1:500 Выход

Обзор счетов

Торговые счета

☆ 1234950272 Demo • 1:500	EGlobal-Demo Сервер	30000.00 USD Баланс	
☆ 3442107 Classic • 1:500	EGlobal-Classic2 Сервер	0 USD Баланс	ПОПОЛНИТЬ ▼

Поддержка 24/5
8-800-775-2948
Онлайн-чат Написать заявку

Скачать "Торговый терминал"

© Copyright E-Global Trade & Finance Group, Inc. 2007 - 2017
Правовая информация Политика конфиденциальности Лицензии

Чтобы ознакомиться с информацией об активных счетах в кабинете, нужно зайти в пункт этого раздела «Обзор счетов».

Ввод и вывод средств

Брокер Forex4You предоставляет своим пользователям различные возможности для пополнения баланса и вывода средств с него. Чтобы выполнить любую операцию со средствами на балансе, нужно зайти в раздел меню «Пополнение и снятие» и воспользоваться можно такими удобными методами:

- с использованием банковской карты - комиссия не взимается при работе с картами Visa;
- с использованием электронных кошельков WebMoney, Яндекс.Деньги;
- с помощью платежного терминала Qiwi;
- посредством интернет-банкинга - можно воспользоваться Сбербанком Онлайн, Альфа-кликом;
- методом банковского перевода;
- с использованием платежных систем Neteller, Skrill.

В этом же разделе кабинета можно узнать информацию относительно внутренних курсов брокера.